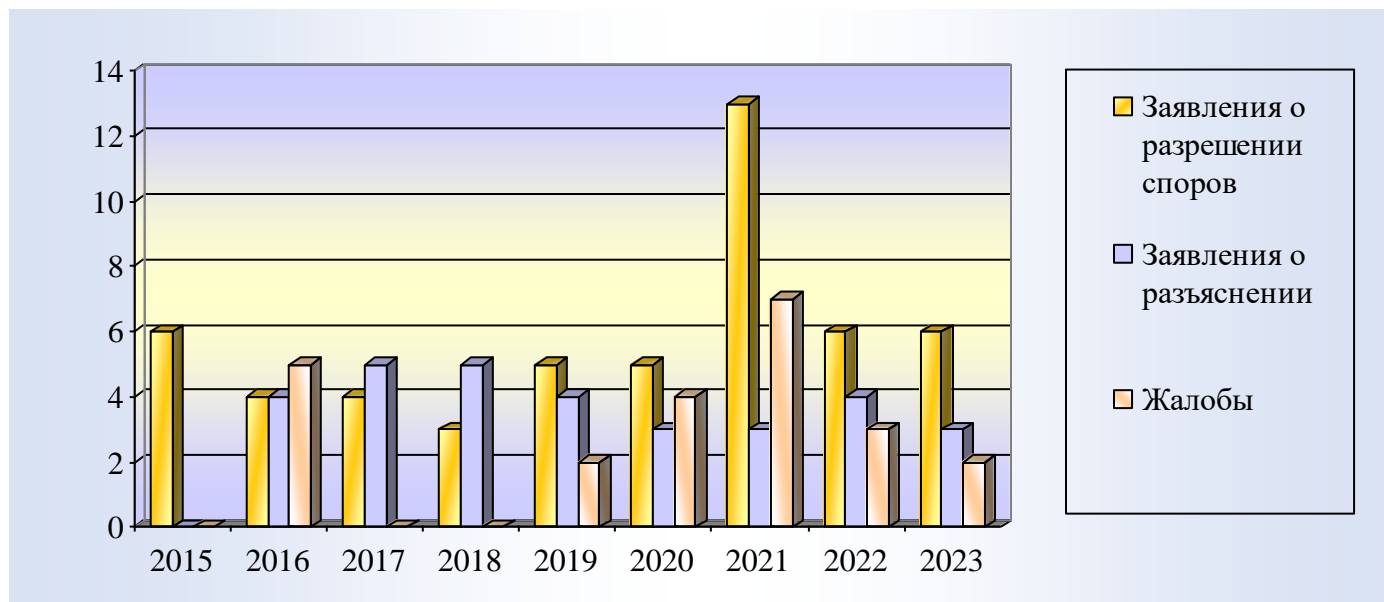


# Статистические данные о деятельности Суда Евразийского экономического союза по состоянию на 24 июля 2023 года

## I. Обращения в Суд ЕАЭС

### 1.1. Обращения с заявлениями и жалобами<sup>1</sup> (2015 – 2023)



Обращения	2015	2016	2017	2018	2019	2020	2021	2022	2023	Итого
Заявления о разрешении споров	6	4	4	3	5	5	13	6	6	52
Заявления о разъяснении	-	4	5	5	4	3	3	4	3	31
Жалобы <sup>2</sup>	-	5	-	-	2	4	7	3	2	23
<b>Итого</b>	<b>6</b>	<b>13</b>	<b>9</b>	<b>8</b>	<b>11</b>	<b>12</b>	<b>23</b>	<b>13</b>	<b>11</b>	<b>106</b>

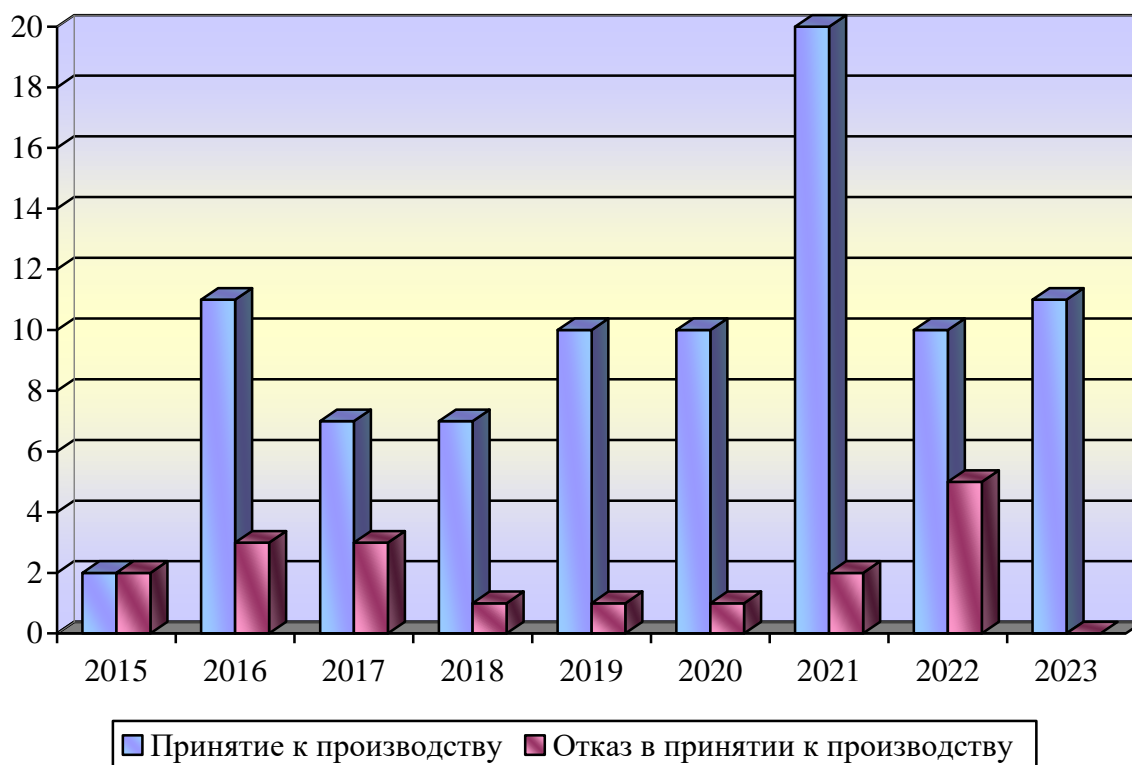
Таблица 1.

<sup>1</sup> Без учета последующего объединения заявлений/жалоб в одно производство.

<sup>2</sup> Жалоба – заявление об обжаловании решения Коллегии Суда в Апелляционную палату Суда.



## 1.2. Принятие/отказ в принятии заявлений и жалоб к производству (2015 – 2023)



Принято к производству <sup>1</sup>	2015	2016	2017	2018	2019	2020	2021	2022	2023	Итого
	Заявления о разрешении споров	2/4	5/6	1/4	2/3	4/5	3/4	12/13	3/7	6/6
Заявления о разъяснении	-	2/3	6/6	5/5	4/4	3/3	2/3	3/4	3/3	28/31
Жалобы	-	4/5	-	-	2/2	4/4	6/6	4/4	2/2	22/23
<b>Итого</b>	<b>2/4</b>	<b>11/14</b>	<b>7/10</b>	<b>7/8</b>	<b>10/11</b>	<b>10/11</b>	<b>20/22</b>	<b>10/15</b>	<b>11/11</b>	<b>88/106</b>

Таблица 2.

<sup>1</sup> Число принятых заявлений/жалоб от общего числа поступивших. Заявления/жалобы учитываются по году их принятия к производству.



## II. Субъекты обращений в Суд ЕАЭС

### 2.1. География субъектов обращений (2015 – 2023)



Государства регистрации хозяйствующих субъектов*	2015	2016	2017	2018	2019	2020	2021	2022	2023	Итого
Республика Армения	-	-	-	-	-	-	-	-	-	-
Республика Беларусь	1	-	-	-	-	1	-	-	1	3
Республика Казахстан	2	-	-	-	1	-	1	1	2	7
Кыргызская Республика	-	-	-	-	-	-	-	-	2	2
Российская Федерация	3	2	4	3	4	4	9	7	6	42
Иные государства	-	1	-	-	-	-	3	-	-	4

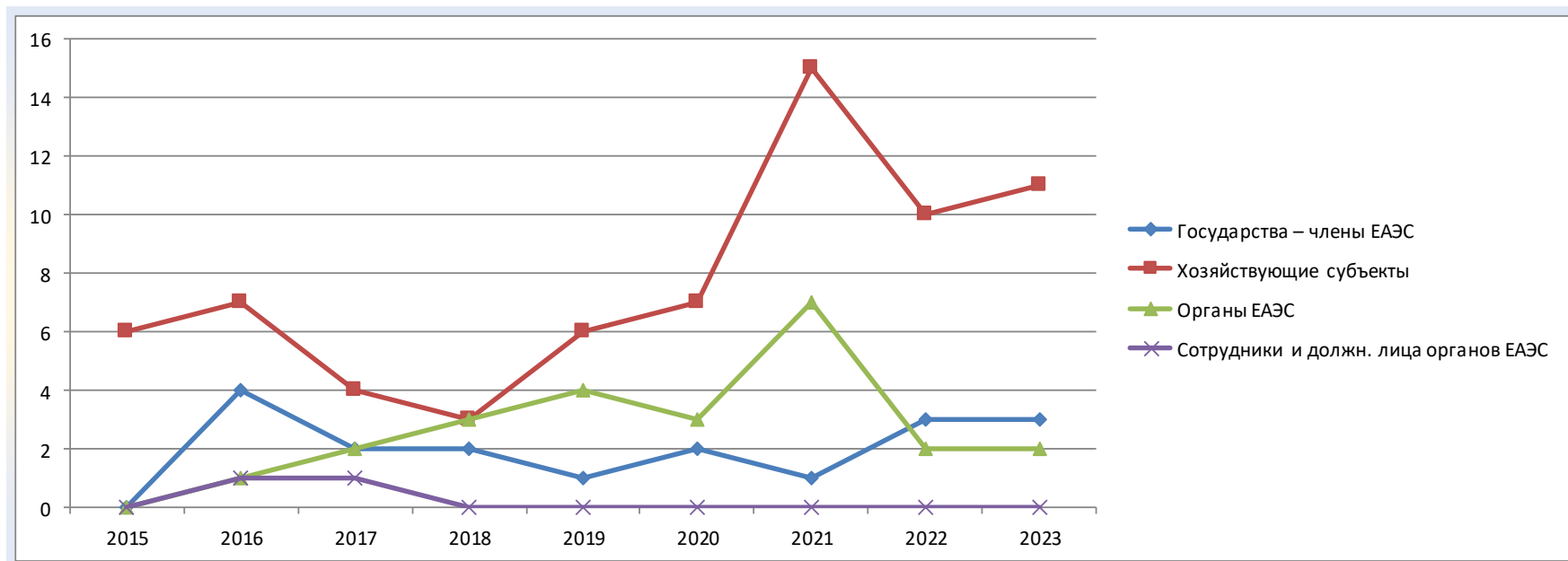
Таблица 3.

Уполномоченные органы и организации государств – членов ЕАЭС	2015	2016	2017	2018	2019	2020	2021	2022	2023	Итого
Республика Армения	-	-	-	-	-	-	-	-	-	-
Республика Беларусь	-	1	-	1	-	-	-	-	3	5
Республика Казахстан	-	2	1	1	1	1	1	1	-	8
Кыргызская Республика	-	-	1	-	-	-	-	2	-	3
Российская Федерация	-	1	-	-	-	1	-	-	-	2

Таблица 4.

\* Без учета обращений с жалобами.

## 2.2. Виды субъектов обращений (2015 – 2023)\*



Субъекты обращений	2015	2016	2017	2018	2019	2020	2021	2022	2023	Итого
Государства – члены ЕАЭС	-	4	2	2	1	2	1	3	3	18
Хозяйствующие субъекты	6	7	4	3	6	7	15	10	11	69
Органы ЕАЭС	-	1	2	3	4	3	7	2	2	24
Сотрудники и должностные лица органов ЕАЭС	-	1	1	-	-	-	-	-	-	2

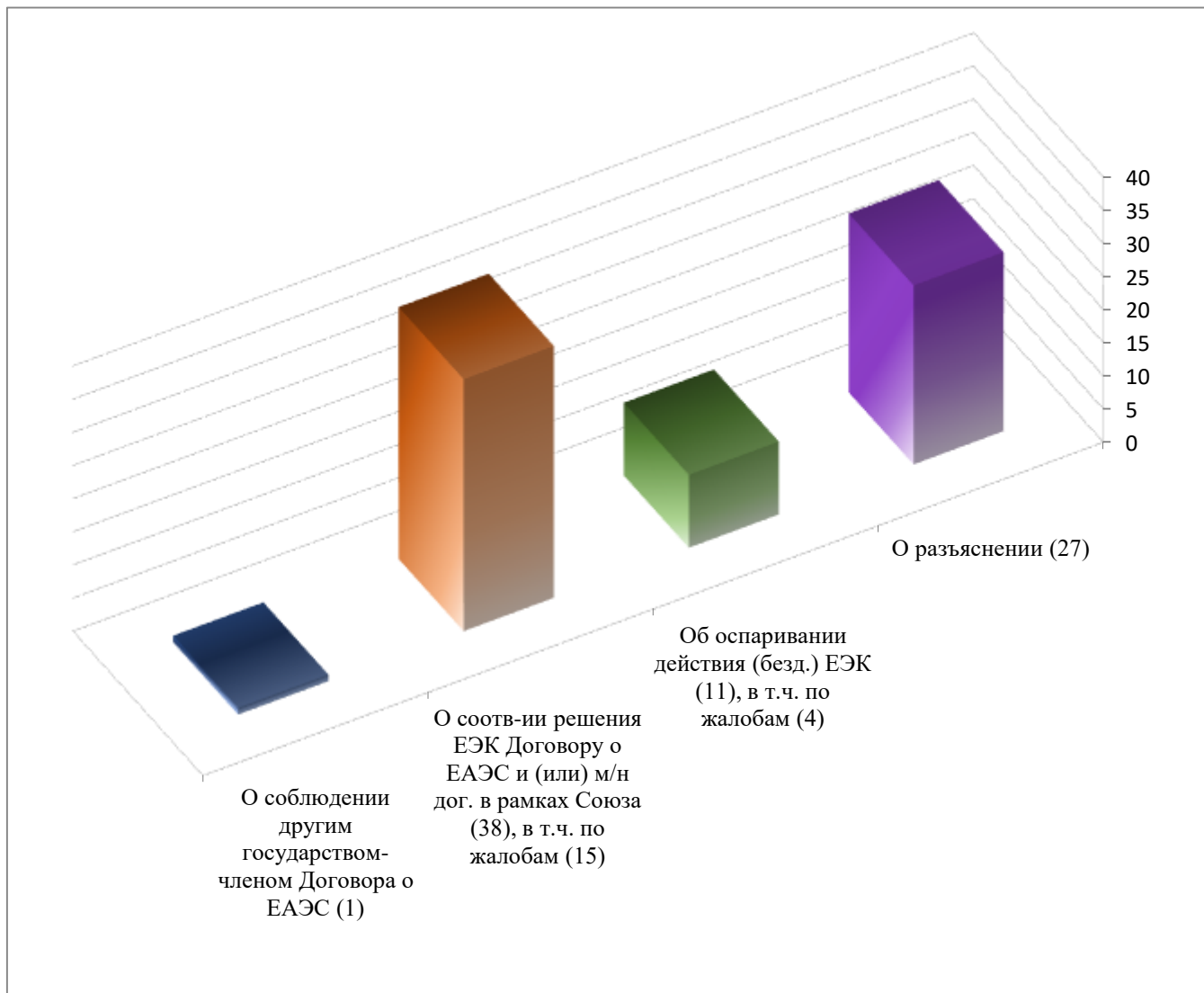
Таблица 5.

\* С учетом обращений с жалобами.



### III. Рассмотренные дела Судом ЕАЭС

#### 3.1. Категории рассмотренных дел о разрешении споров и о разьяснении (2015 – 2023)



Рассмотренные дела	2023	2015-2023
О соблюдении другим государством-членом Договора о ЕАЭС	0	1
О соответствии решения ЕЭК Договору о ЕАЭС и (или) международным договорам в рамках Союза	4	38
Об оспаривании действия (бездействия) ЕЭК	1	11
О разьяснении	2	27

Таблица 6.

### 3.2. Рассмотренные дела по предмету (2015 – 2023)\*



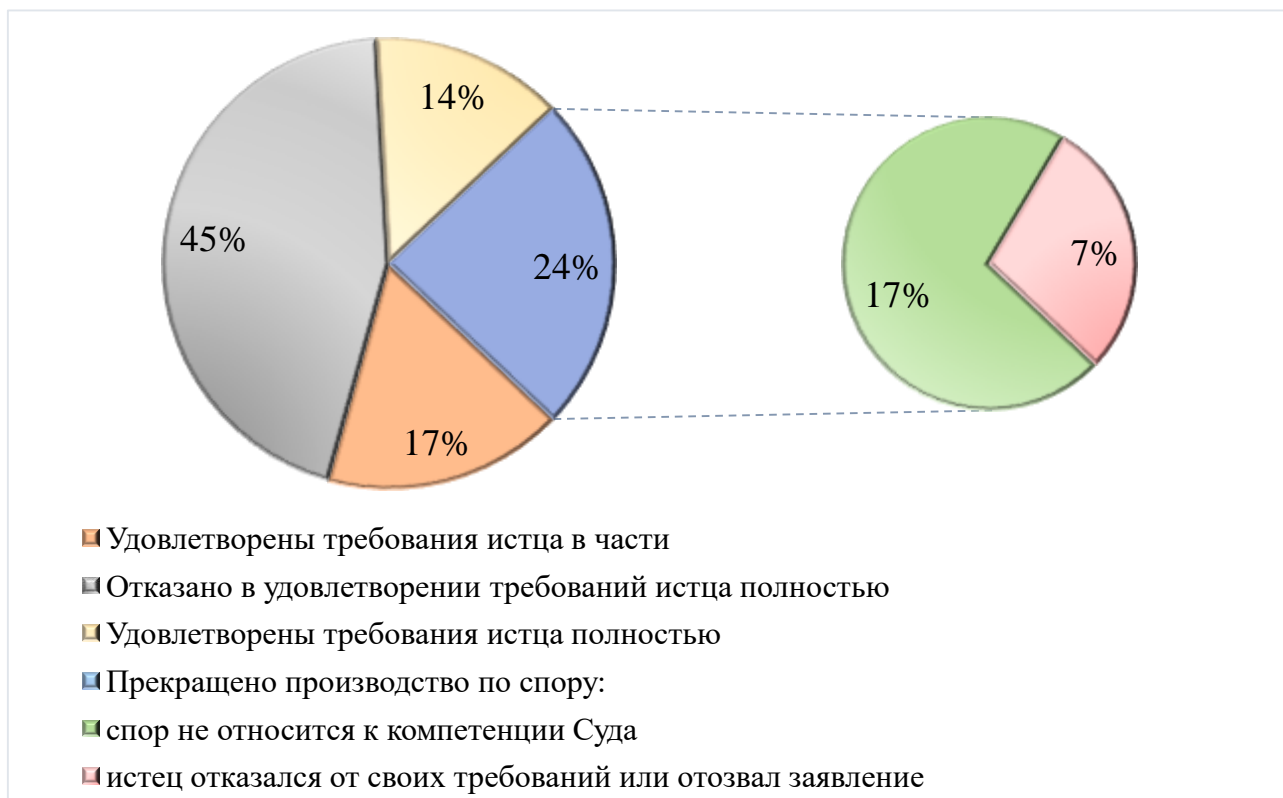
\*В соответствии с новой классификацией дел, используемой на сайте Суда

Рассмотренные дела по предмету	2015	2016	2017	2018	2019	2020	2021	2022	2023	Итого
Общие вопросы права Союза	-	-	-	1	1	-	-	-	-	2
Функционирование таможенного союза	2	7	3	4	4	4	11	7	3	45
Маркировка товаров	-	-	-	-	-	-	-	-	1	1
Меры защиты внутреннего рынка	-	-	1	-	-	-	1	-	-	2
Техническое регулирование	-	-	-	-	1	-	-	-	1	2
Торговля услугами	-	-	-	-	-	1	-	-	-	1
Косвенные налоги	-	-	-	-	-	-	-	1	-	1
Общие принципы и правила конкуренции	-	-	1	1	1	3	3	1	2	12
Транспортная политика	-	-	1	-	-	-	-	-	-	1
Государственные закупки	-	-	-	-	-	-	1	1	-	2
Промышленные субсидии	-	-	-	-	-	-	1	-	-	1
Трудовая миграция	-	-	-	1	-	-	-	1	-	2
Трудовые отношения в органах ЕАЭС	-	1	2	1	-	-	-	1	-	5

Таблица 7.



### 3.3. Результаты рассмотрения дел о разрешении споров (2015 – 2023)



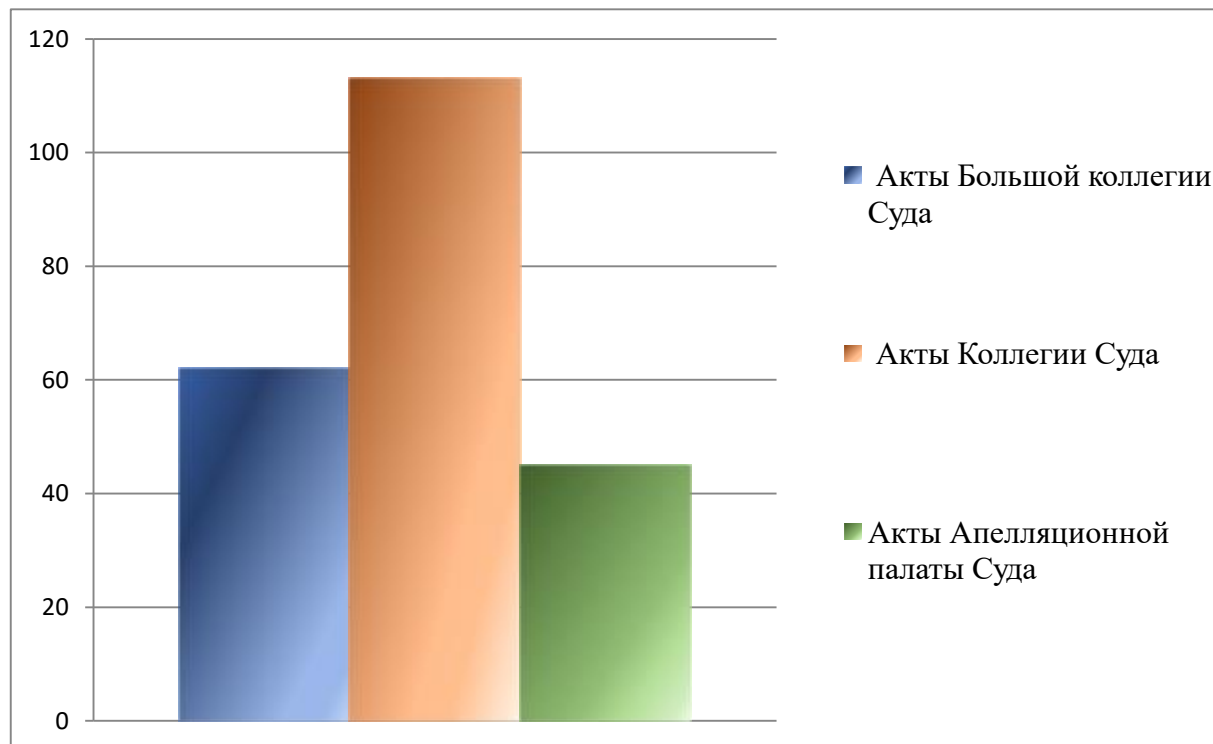
Результаты рассмотрения дел по заявлениям и жалобам <sup>1</sup> . Основания прекращения производства по спору	2023	2015- 2023
Удовлетворены требования истца полностью	2	4
Удовлетворены требования истца в части	1	5
Отказано в удовлетворении требований истца полностью	-	13
Прекращено производство по спору:	-	7
спор не относится к компетенции Суда	-	5
истец отказался от своих требований или отозвал заявление	-	2

Таблица 8.

<sup>1</sup> Результат рассмотрения дела о разрешении спора (в случае наличия апелляционной жалобы на решение Коллегии Суда) определяется по итоговому результату рассмотрения спора Апелляционной палатой Суда.



#### IV. Акты Суда (2015 – 2023)<sup>1</sup>



Акты Суда	2023	2015-2023
Решение Большой коллегии Суда	0	1
Постановление Большой коллегии Суда*	3	36
Консультативное заключение	2	25
Решение Коллегии Суда	3	25
Постановление Коллегии Суда*	7	88
Решение Апелляционной палаты Суда	2	19
Постановление Апелляционной палаты Суда*	3	26

Таблица 9.

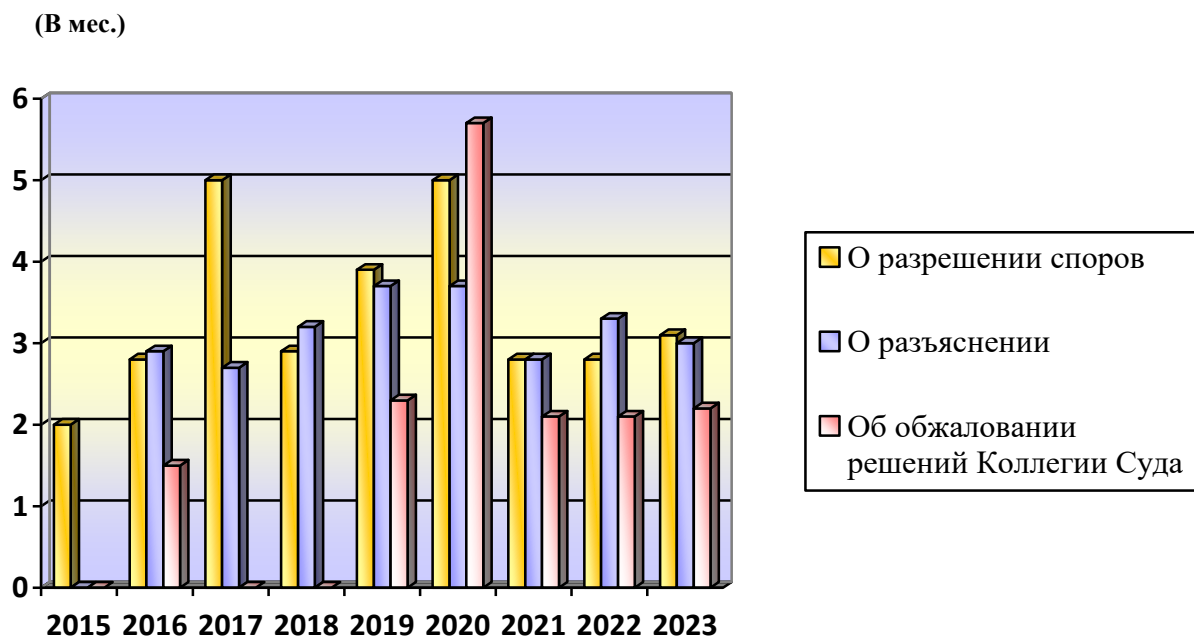
<sup>1</sup> «Акты Суда» включают в себя: акты Суда по рассмотренным делам; по делам, находящимся на рассмотрении; по заявлениям, не принятым Судом к производству.

\*Учитываются постановления Суда, вынесенные в виде отдельных актов.





## V. Средняя продолжительность рассмотрения дел (2015 – 2023)



Категория дела	2015	2016	2017	2018	2019	2020	2021	2022	2023
О разрешении споров (в мес.)	2	2,8	5	2,9	3,9	5	2,8	2,8	3,1
О разъяснении (в мес.)	-	2,9	2,7	3,2	3,7	3,7	2,8	3,3	3
Об обжаловании решений Коллегии Суда (в мес.)	-	1,5	-	-	2,3	5,7	2,1	2,1	2,2

Таблица 10.