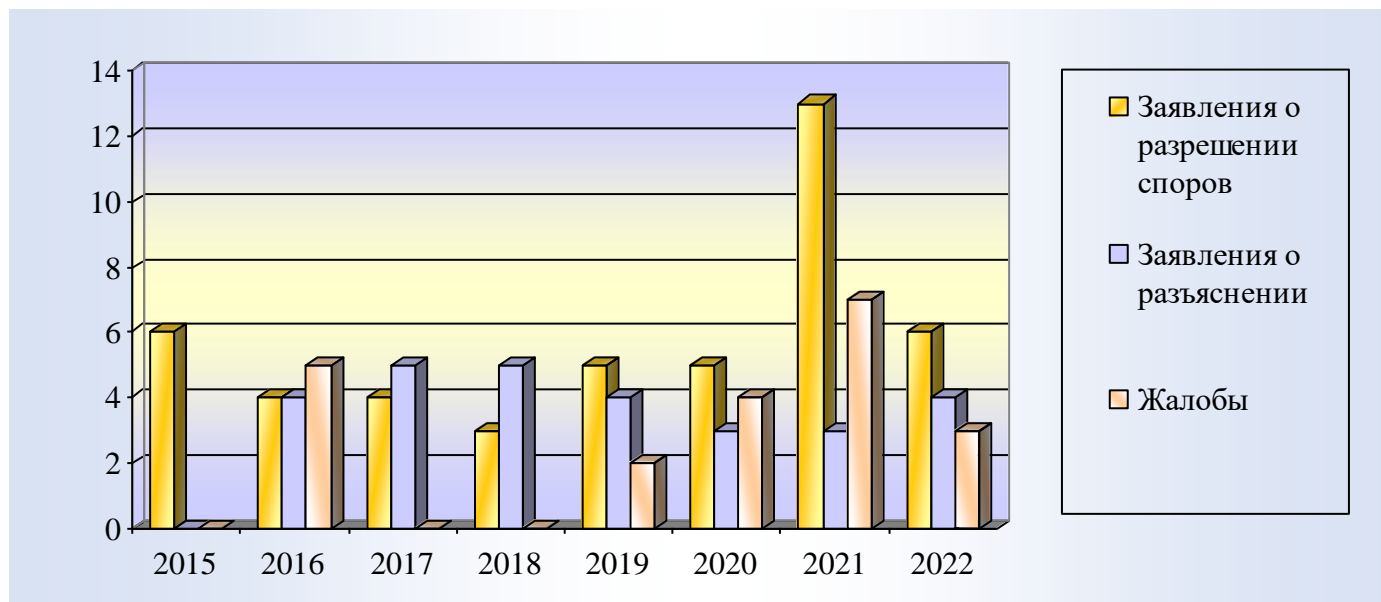


Статистические данные о деятельности Суда Евразийского экономического союза по состоянию на 23 декабря 2022 года

I. Обращения в Суд ЕАЭС

1.1. Обращения с заявлениями и жалобами¹ (2015 – 2022)



Обращения	2015	2016	2017	2018	2019	2020	2021	2022	Итого
Заявления о разрешении споров	6	4	4	3	5	5	13	6	46
Заявления о разъяснении	-	4	5	5	4	3	3	4	28
Жалобы ²	-	5	-	-	2	4	7	3	21
Итого	6	13	9	8	11	12	23	13	95

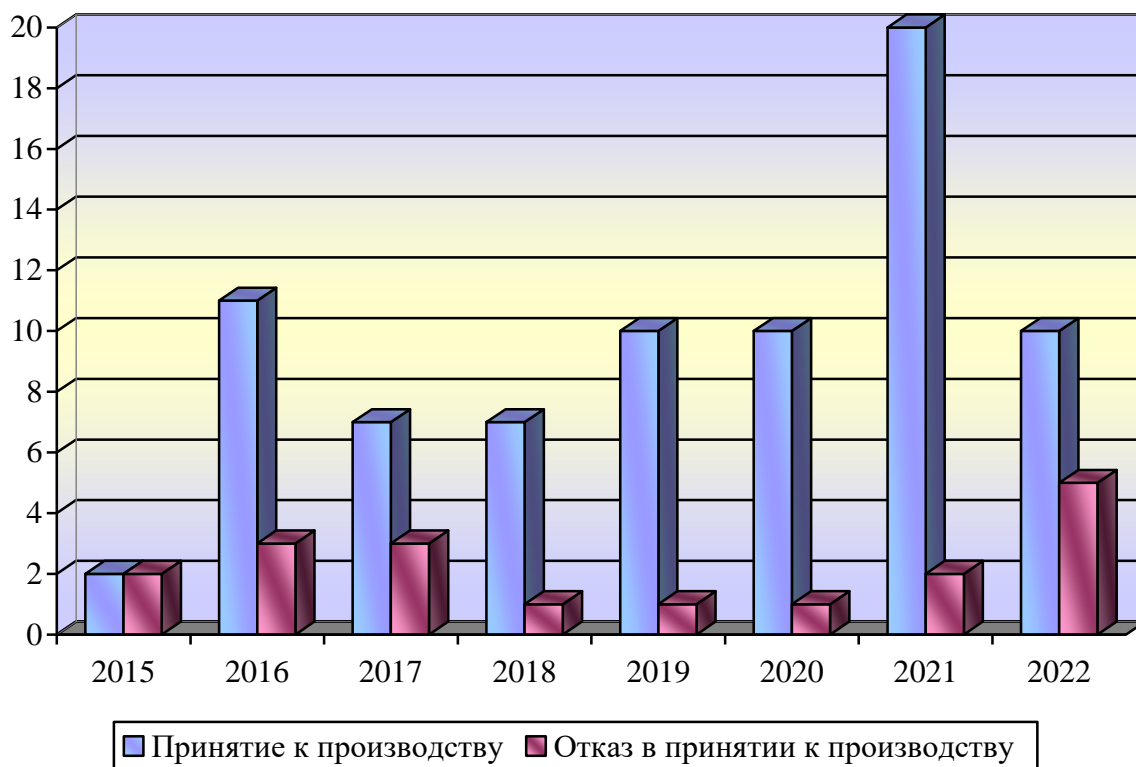
Таблица 1.

¹ Без учета последующего объединения заявлений/жалоб в одно производство.

² Жалоба – заявление об обжаловании решения Коллегии Суда в Апелляционную палату Суда.



1.2. Принятие/отказ в принятии заявлений и жалоб к производству (2015 – 2022)



Принято к производству ¹	2015	2016	2017	2018	2019	2020	2021	2022	Итого
Заявления о разрешении споров	2/4	5/6	1/4	2/3	4/5	3/4	12/13	3/7	32/46
Заявления о разъяснении	-	2/3	6/6	5/5	4/4	3/3	2/3	3/4	25/28
Жалобы	-	4/5	-	-	2/2	4/4	6/6	4/4	20/21
Итого	2/4	11/14	7/10	7/8	10/11	10/11	20/22	10/15	77/95

Таблица 2.

¹ Число принятых заявлений/жалоб от общего числа поступивших. Заявления/жалобы учитываются по году их принятия к производству.

II. Субъекты обращений в Суд ЕАЭС

2.1. География субъектов обращений (2015 – 2022)



Государства регистрации хозяйствующих субъектов*	2015	2016	2017	2018	2019	2020	2021	2022	Итого
Республика Армения	-	-	-	-	-	-	-	-	-
Республика Беларусь	1	-	-	-	-	1	-	-	2
Республика Казахстан	2	-	-	-	1	-	1	1	5
Кыргызская Республика	-	-	-	-	-	-	-	-	-
Российская Федерация	3	2	4	3	4	4	9	7	36
Иные государства	-	1	-	-	-	-	3	-	4

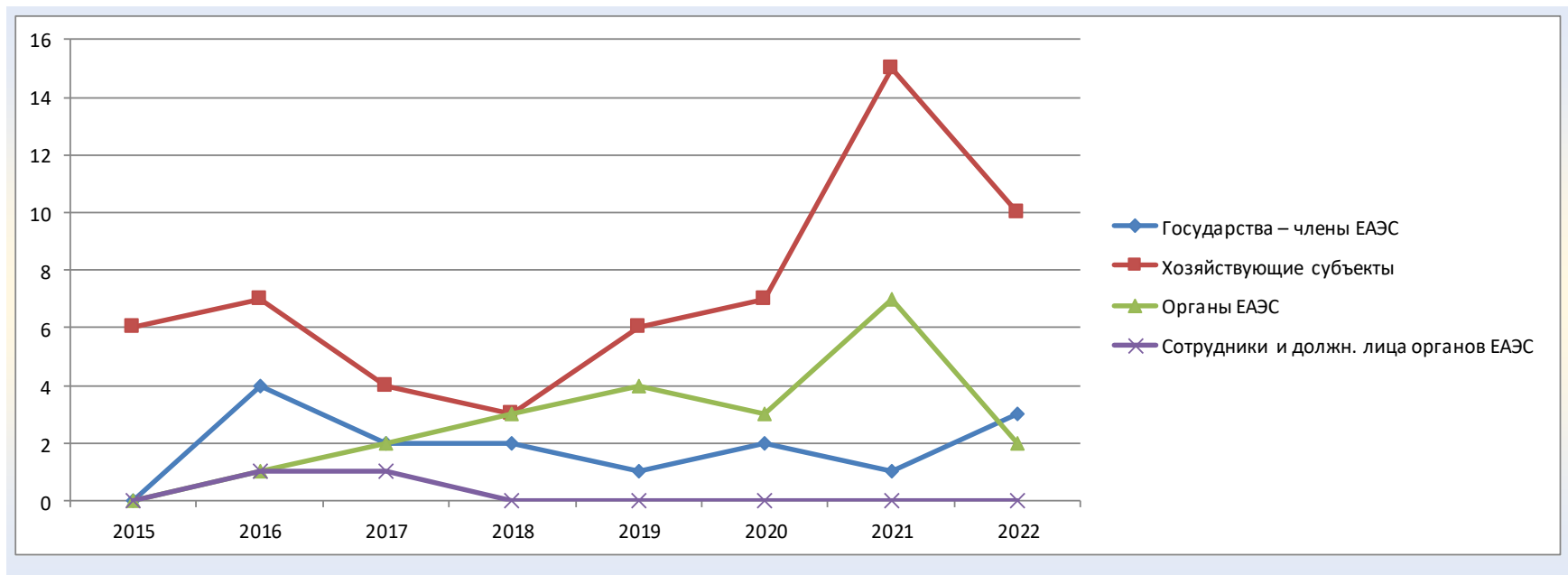
Таблица 3.

Уполномоченные органы и организации государств – членов ЕАЭС	2015	2016	2017	2018	2019	2020	2021	2022	Итого
Республика Армения	-	-	-	-	-	-	-	-	-
Республика Беларусь	-	1	-	1	-	-	-	-	2
Республика Казахстан	-	2	1	1	1	1	1	1	8
Кыргызская Республика	-	-	1	-	-	-	-	2	3
Российская Федерация	-	1	-	-	-	1	-	-	2

Таблица 4.

* Без учета обращений с жалобами.

2.2. Виды субъектов обращений (2015 – 2022)*



Субъекты обращений	2015	2016	2017	2018	2019	2020	2021	2022	Итого
Государства – члены ЕАЭС	-	4	2	2	1	2	1	3	15
Хозяйствующие субъекты	6	7	4	3	6	7	15	10	58
Органы ЕАЭС	-	1	2	3	4	3	7	2	22
Сотрудники и должностные лица органов ЕАЭС	-	1	1	-	-	-	-	-	2

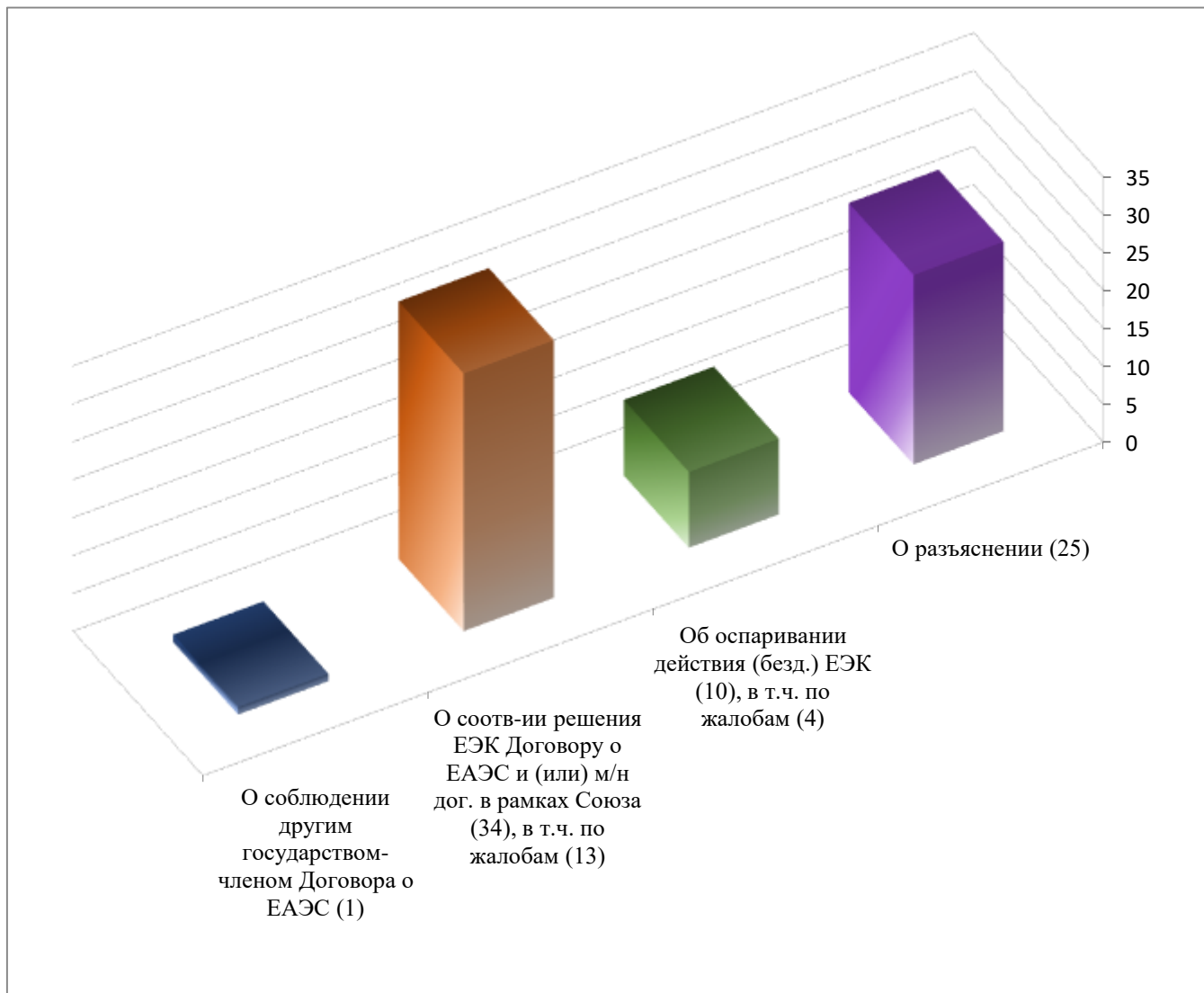
Таблица 5.

* С учетом обращений с жалобами.



III. Рассмотренные дела Судом ЕАЭС

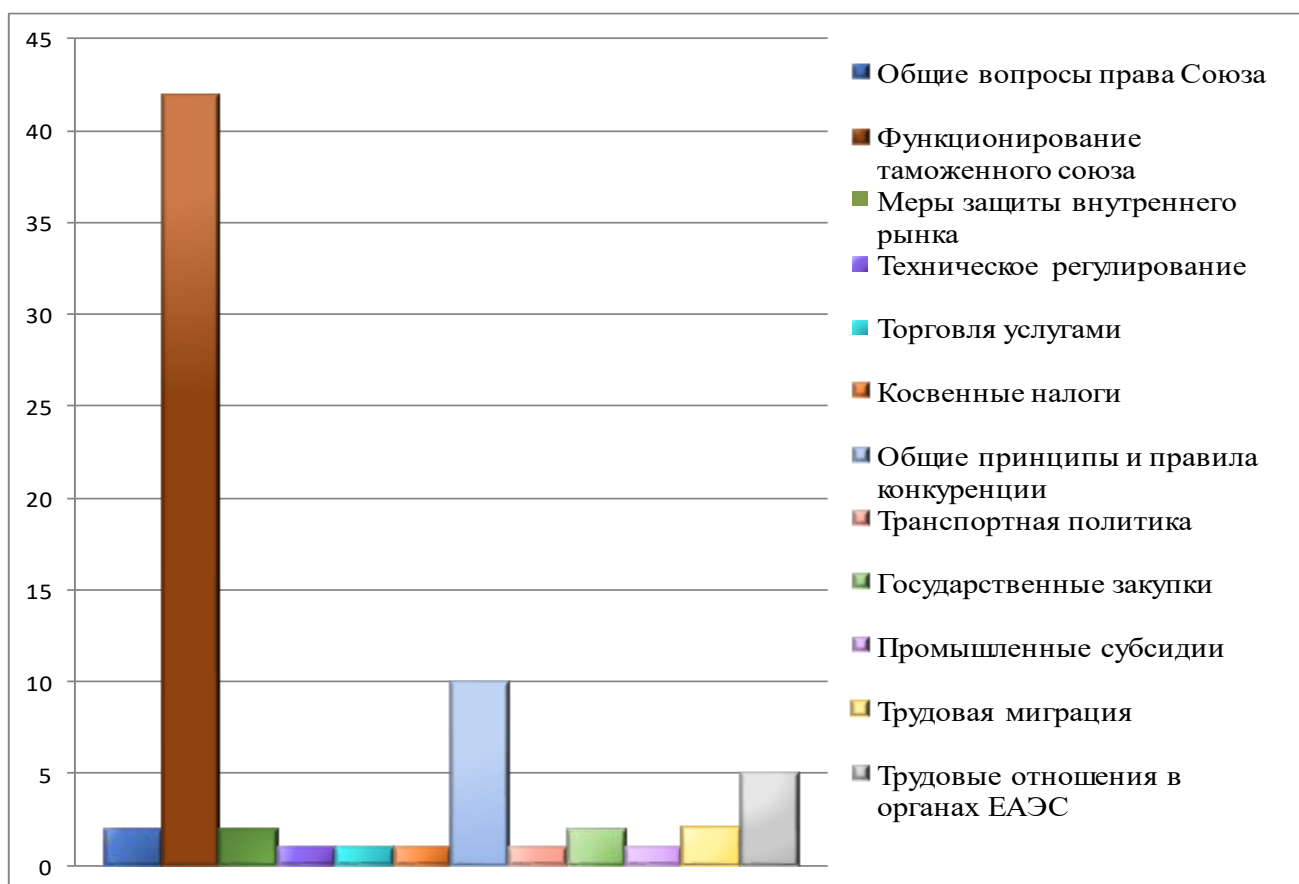
3.1. Категории рассмотренных дел о разрешении споров и о разьяснении (2015 – 2022)



Рассмотренные дела	2022	2015-2022
О соблюдении другим государством-членом Договора о ЕАЭС	0	1
О соответствии решения ЕЭК Договору о ЕАЭС и (или) международным договорам в рамках Союза	6	34
Об оспаривании действия (бездействия) ЕЭК	2	10
О разьяснении	4	25

Таблица 6.

3.2. Рассмотренные дела по предмету (2015 – 2022)*



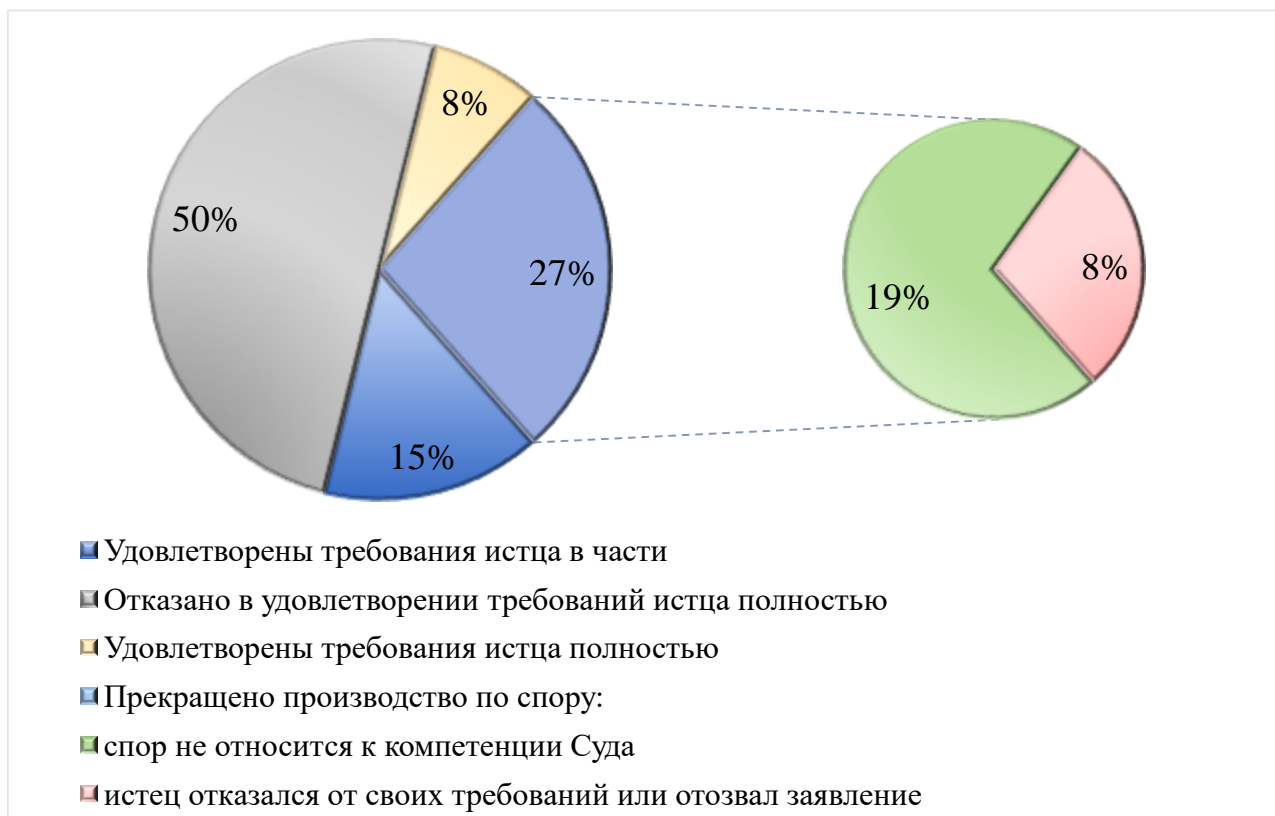
*В соответствии с новой классификацией дел, используемой на сайте Суда

Рассмотренные дела по предмету	2015	2016	2017	2018	2019	2020	2021	2022	Итого
Общие вопросы права Союза	-	-	-	1	1	-	-	-	2
Функционирование таможенного союза	2	7	3	4	4	4	11	7	42
Меры защиты внутреннего рынка	-	-	1	-	-	-	1	-	2
Техническое регулирование	-	-	-	-	1	-	-	-	1
Торговля услугами	-	-	-	-	-	1	-	-	1
Косвенные налоги	-	-	-	-	-	-	-	1	1
Общие принципы и правила конкуренции	-	-	1	1	1	3	3	1	10
Транспортная политика	-	-	1	-	-	-	-	-	1
Государственные закупки	-	-	-	-	-	-	1	1	2
Промышленные субсидии	-	-	-	-	-	-	1	-	1
Трудовая миграция	-	-	-	1	-	-	-	1	2
Трудовые отношения в органах ЕАЭС	-	1	2	1	-	-	-	1	5

Таблица 7.



3.3. Результаты рассмотрения дел о разрешении споров (2015 – 2022)



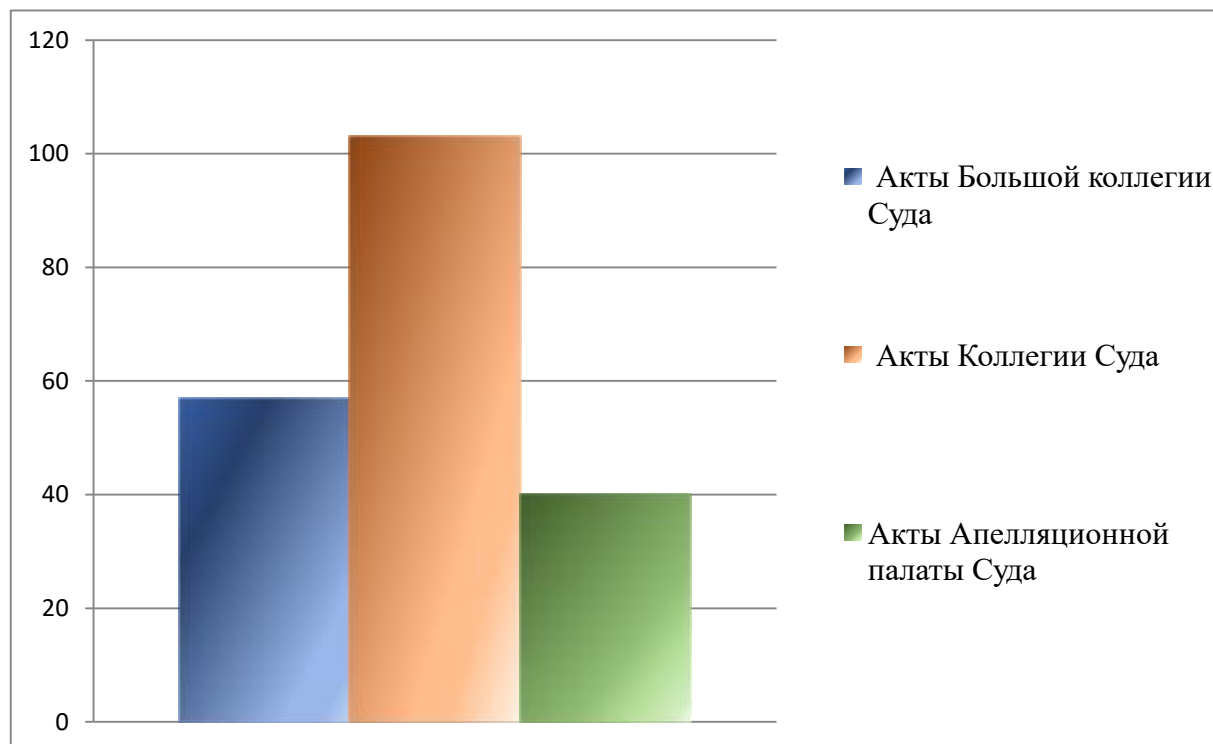
Результаты рассмотрения дел по заявлениям и жалобам ¹ . Основания прекращения производства по спору	2022	2015- 2022
Удовлетворены требования истца полностью	-	2
Удовлетворены требования истца в части	-	4
Отказано в удовлетворении требований истца полностью	3	13
Прекращено производство по спору:	1	7
спор не относится к компетенции Суда	1	5
истец отказался от своих требований или отозвал заявление	-	2

Таблица 8.

¹ Результат рассмотрения дела о разрешении спора (в случае наличия апелляционной жалобы на решение Коллегии Суда) определяется по итоговому результату рассмотрения спора Апелляционной палатой Суда.



IV. Акты Суда (2015 – 2022)¹



Акты Суда	2022	2015-2022
Решение Большой коллегии Суда	0	1
Постановление Большой коллегии Суда*	4	33
Консультативное заключение	4	23
Решение Коллегии Суда	4	22
Постановление Коллегии Суда*	13	81
Решение Апелляционной палаты Суда	4	17
Постановление Апелляционной палаты Суда*	4	23

Таблица 9.

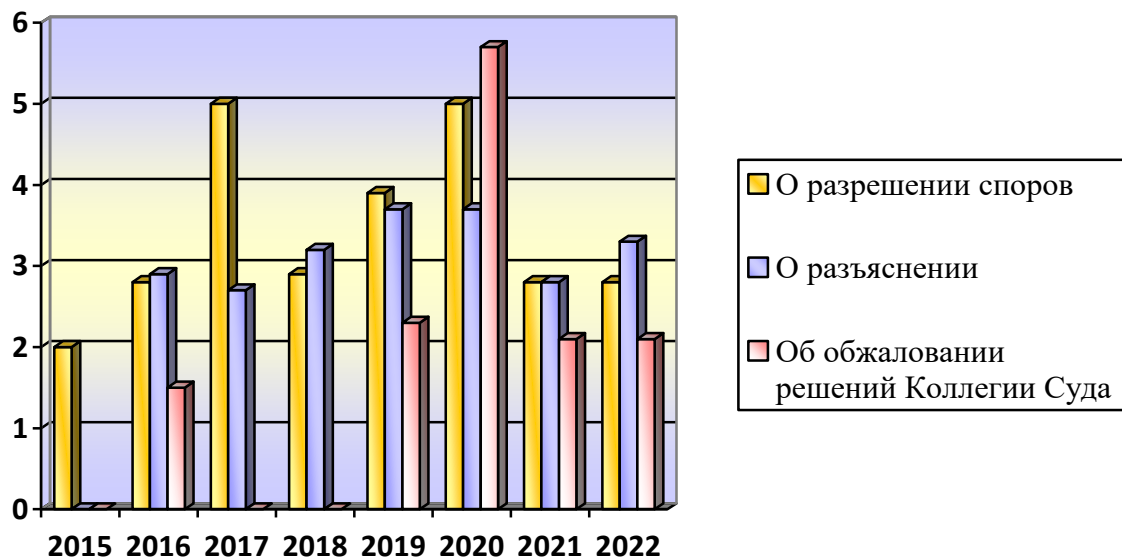
¹ «Акты Суда» включают в себя: акты Суда по рассмотренным делам; по делам, находящимся на рассмотрении; по заявлениям, не принятым Судом к производству.

*Учитываются постановления Суда, вынесенные в виде отдельных актов.



V. Средняя продолжительность рассмотрения дел (2015 – 2022)

(В мес.)



Категория дела	2015	2016	2017	2018	2019	2020	2021	2022
О разрешении споров (в мес.)	2	2,8	5	2,9	3,9	5	2,8	2,8
О разъяснении (в мес.)	-	2,9	2,7	3,2	3,7	3,7	2,8	3,3
Об обжаловании решений Коллегии Суда (в мес.)	-	1,5	-	-	2,3	5,7	2,1	2,1

Таблица 10.